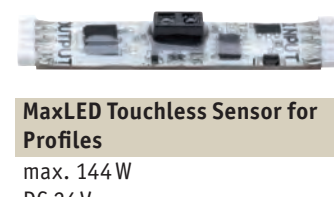


## Profil senzori

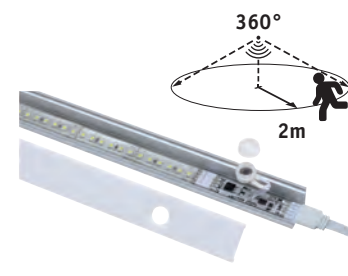
- Samolepicí senzory malého formátu
- Tak široké jako pásy MaxLED Strip – perfektní pro profily\*



**MaxLED Touchless Sensor for Profiles**  
max. 144 W  
DC 24 V  
Ø7 ⇄ 56,5 ⇄ 12,5 mm  
798.40



\* pro Delta, Duo, Square, Tube, Socle, Step & Floor Profil




**MaxLED Night PIR Sensor for Profiles**  
max. 144 W  
DC 24 V  
Ø16 ⇄ 56,5 ⇄ 12,5 mm  
798.41



Softstart  
0-100% = 2s

\* pro profil Delta, Duo, Square, Tube, Socle & Deep


## Profily



- Filigránový nástavbový profil včetně difuzoru, vodící drážky k vrtání i koncových krytek
- Homogenní světelný efekt díky opálovému difuzoru
- Vhodné pro mnoho účelů použití, jako orientační světlo v chodbě, pracovní osvětlení v kuchyni, osvětlení spodní skříňky

- Úspěšný Duo Profil k dispozici jako sada
- Profil T včetně difuzoru a snadno montovatelných fixačních svorek
- Působivý, nepřímý dvojitý výstup světla

- Profil včetně kulatého difuzoru, koncových krytek a snadno montovatelných fixačních svorek
- Fascinující výstup světla díky úhlu vyzařování 180°
- Poutavý efekt v kombinaci s barevnými pásy MaxLED RGBW Strip
- Optimálně vhodný jako stropní nebo nástěnné svítidlo



**Base Profil**

Ø9 mm ⇄ 17 mm ⇄ 1 m

705.17

Ø9 mm ⇄ 17 mm ⇄ 2 m

705.18

☞ Anodised aluminium/Satin

☞ Aluminium/Plastic

**Duo Profil Set inkl. Clips & Diffusor**

Ø40 mm ⇄ 20 mm ⇄ 1 m

705.20

Ø40 mm ⇄ 20 mm ⇄ 2 m

705.19

☞ Anodised aluminium ☞ Aluminium

☞ Aluminium/Plastic

**Tube Profil**

Ø25 mm ø25 mm ⇄ 25 mm ⇄ 1 m

705.59

Ø22 mm ø25 mm ⇄ 22 mm ⇄ 2 m

705.60

☞ Anodised aluminium

☞ Aluminium/Plastic

## Prezentace



### Pásky MaxLED Strips a příslušenství

Integrace konceptu Easy2Shop

- Nové výměnné tabulky pro MaxLED 250
- Nové tabulky příslušenství – vhodné pro všechny tabulky MaxLED

### Postranní mřížka

Integrace konceptu Easy2Shop

- Perfektní doplnění pro koncepty Easy2Shop

### Profily

Integrace konceptu Easy2Shop

- Nové výměnné tabulky pro nové profily
- Kombinované profilové tabulky: Base + Duo Profil



2009045405Z1 10092



**MaxLED Strip**  
Jeden systém – nespočet možností

## Profily

Elegantní doplnění pro pásy LED Strips





## Pásky MaxLED Strips a příslušenství



- **MaxLED: Jeden systém pro všechny svítivosti**  
Celý systém komponent (24 V) je vzájemně kompatibilní díky konektoru Paulmann s 5 piny
- **Upgrade světelného toku:** 250–300 lm na metr – ideální jako dekorativní osvětlení  
MaxLED 250 poskytuje o 88 % více světla než YourLED Eco a o 13 % než YourLED
- **Upgrade barev světla:** Tunable White a RGBW s novou svítivostí
- **Upgrade maximální délky:** Delší systémy – až 30 m díky napájení 24 V 150 W

### Nepotažené



Barva světla	Č. výrobku	Model	Délka	Počet kelvinů	Počet lumenů	LED	Možnost rozšíření na
warm white	798.52	Basic Set	3 m	2700 K	900 lm	90	6 m
	798.53	Strip	1 m	2700 K	300 lm	30	
	798.54	Strip	2,5 m	2700 K	750 lm	75	
daylight	798.55	Strip	5 m	2700 K	1 500 lm	150	
	798.56	Basic Set	3 m	6500 K	900 lm	90	6 m
	798.57	Strip	1 m	6500 K	300 lm	30	
tunable white	798.58	Strip	2,5 m	6500 K	750 lm	75	
	798.59	Strip	5 m	6500 K	1 500 lm	150	
	798.60	Basic Set	3 m	2700–6500 K	900 lm	90	6 m
RGBW	798.61	Strip	1 m	2700–6500 K	255 lm	30	
	798.62	Strip	2,5 m	2700–6500 K	635 lm	75	
	798.63	Strip	5 m	2700–6500 K	1 275 lm	150	
RGBW	798.64	Basic Set	3 m	RGB + 3000 K	765 lm	90	6 m
	798.65	Strip	1 m	RGB + 3000 K	255 lm	30	
	798.66	Strip	2,5 m	RGB + 3000 K	635 lm	75	
	798.67	Strip	5 m	RGB + 3000 K	1 275 lm	150	

## MaxLED Comfort Set Kitchen



Vhodné pro všechny rozměry standardní kuchyně – ať už jsou to prvky 40, 50 nebo 60

- Obsahuje kombinovatelné pásky Strips s potahováním, které se dají zkrátit: 3x 10 cm / 3x 50 cm
- Kvalitní lepidlo „3M 300“ zajistí trvalou přilnavost
- Včetně dotykového spínače ke komfortnímu stmívání a spínání, jakož i spojovací kabel k přemostění vzdáleností (např. digestoř)

**MaxLED Comfort Set Kitchen**  
855 lm/11,1 W  
24 V  
Ø4 mm Ø12,5 mm Ø1,8 m  
3x50cm 3x9cm  
**798.38**  
White Plastic

## Trafa



Vhodné pro pásky MaxLED Strips

- Systémy MaxLED sestavené podle požadavků

**Power Supply 24V DC**  
max. 40 W  
230/24 V, incl. ⚡ 40 VA  
Ø24 Ø52 Ø166 mm  
**798.31**

**Power Supply 24V DC**  
max. 60 W  
230/24 V, incl. ⚡ 60 VA  
Ø32 Ø61 Ø184 mm  
**798.30**

## Potahované – ochranná vrstva Protective Cover



Barva světla	Č. výrobku	Model	Délka	Počet kelvinů	Počet lumenů	LED	Možnost rozšíření na
warm white	798.68	Basic Set	1,5 m	2700 K	450 lm	45	6 m
	798.69	Basic Set	3 m	2700 K	900 lm	90	6 m
	798.70	Strip	1 m	2700 K	300 lm	30	
	798.71	Strip	2,5 m	2700 K	750 lm	75	
daylight	798.72	Basic Set	1,5 m	6500 K	450 lm	45	6 m
	798.73	Basic Set	3 m	6500 K	900 lm	90	6 m
	798.74	Strip	1 m	6500 K	300 lm	30	
	798.75	Strip	2,5 m	6500 K	750 lm	75	
tunable white	798.76	Basic Set	1,5 m	2700–6500 K	385 lm	90	6 m
	798.77	Basic Set	3 m	2700–6500 K	765 lm	30	6 m
	798.78	Strip	1 m	2700–6500 K	255 lm	75	
	798.79	Strip	2,5 m	2700–6500 K	640 lm	150	
RGBW	798.80	Basic Set	1,5 m	RGB + 3000 K	385 lm	90	4 m
	798.81	Basic Set	3 m	RGB + 3000 K	765 lm	30	6 m
	798.82	Strip	1 m	RGB + 3000 K	255 lm	75	
	798.83	Strip	2,5 m	RGB + 3000 K	640 lm	150	

## Invisible Connector



**Spojovací prvek MaxLED**  
k přetření a tapetování

- Na stěně nejsou vidět kabely
- Optimální pro profilové instalace
- Plochý jen 0,5 mm




**MaxLED invisible connector**  
max. 144/96 W  
24 V  
Ø12 mm Ø17,5 mm Ø0,5 mm  
Ø3 m  
**798.28**



**MaxLED invisible connector**  
max. 144/96 W  
24 V  
Ø12 mm Ø17,5 mm Ø0,5 mm  
Ø3 m  
**798.29**

## Shining Case



**Řešení problémů!** – Konečně mohou být transformátory a ovladače atraktivně instalovány

- Umožňuje průchozí, lineární světelný obraz
- Dostatek místa pro transformátory <75 W a jeden ovladač Zigbee
- Přímé připojení k profilům
- Včetně rozbočovače Y k položení pásek Strips na montážní desku

**Shining Case**

Ø80 Ø220 Ø90 mm  
**705.16**  
White Plastic